

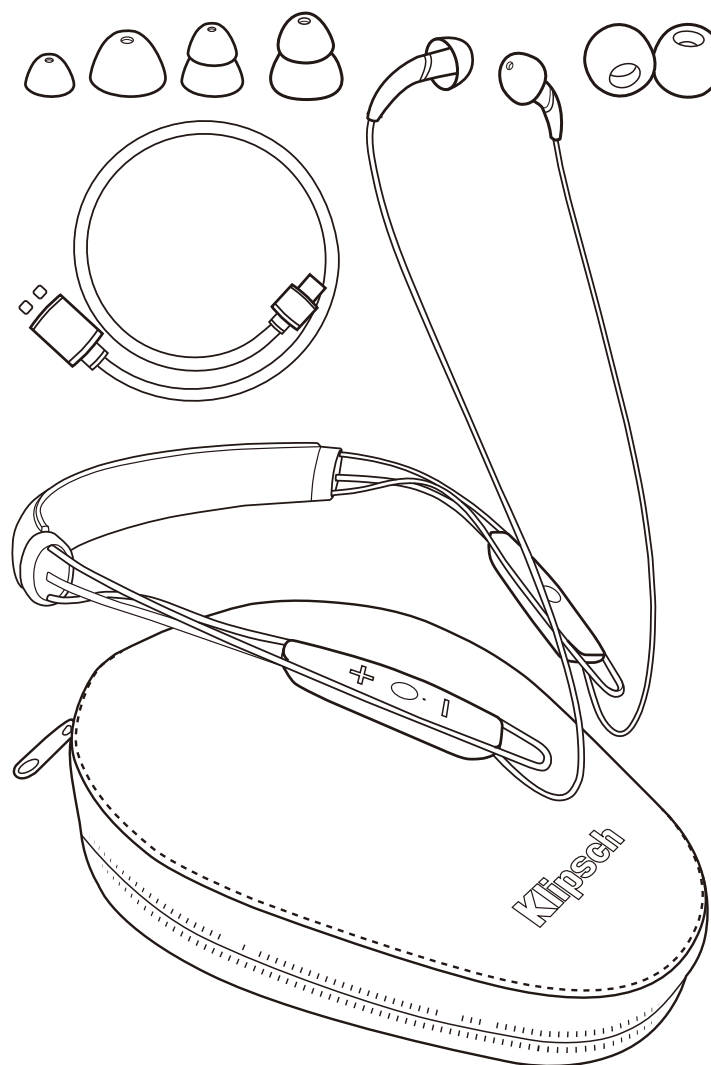
Klipsch X12 Neckband ユーザーマニュアル / 製品保証について



Klipsch X12 Neckband ユーザーマニュアル / 製品保証について

同梱物

イヤホン本体、
USB ケーブル、
イヤークリップ 5種 (シングル S/M/L、ダブル S/L)、
コンプライ製イヤークリップ 1種 (TS-100)、
トラベルケース、
ユーザーマニュアル海外版、
製品保証書



安全に関する重要な情報

- 1) この説明を良くお読みください。
 - 2) この注意を良くお守りください。
 - 3) 全ての警告にご注意してください。
 - 4) この全ての説明に従ってご使用ください。
 - 5) 水また水気のある場所ではご利用しないでください。
 - 6) もし、お持ちのオーディオ機器を使用した後、耳鳴りがする、苦痛を感じる、聞いている間にわずかな痛みなどがある場合は、音量が大きすぎる証拠です。一時間以上、高い音量 (85dB 以上) で利用すると、聴覚に継続的なダメージを与えている場合があります。
 - 7) イヤホンを耳に装着する前に、再生機器のボリュームを下げてゼロにしてから、再生機器の電源を入れたり、再生を開始してください。その後、イヤホンを装着し、適度なボリュームに徐々に音量を上げて行ってください。
 - 8) インイヤー型: イヤーピースの先端に耳あか等が付着した際には、消毒効果のある素材などで頻繁に拭き取ってください。お手入れをして頂く事で、イヤホンの音質を保ち続けられます。
 - 9) 熱源 (ストーブや暖房器具、アンプ等を含む) の近くに置かないでください。
 - 10) 製造メーカーが指定した関連用品もしくは付属品のみをご使用ください。
 - 11) お客様が勝手に修理・改造しないでください。修理が必要な場合は保証書をご確認ください。電源コードやプラグが破損した場合は修理が必要です。液体がこぼれた場合や、湿度の高い場所で利用した場合は、正常に動作しなくなる事があります。
 - 12) イヤホンを装着したまま自動車や自転車を運転しないでください。危険であるだけでなく、多くの地域では違法とされています。
 - 13) イヤホンを装着したまま、重機を操作しないでください。
 - 14) 交通量の多い路上では、ジョギングをしながら、または歩きながらイヤホンを使用する事はお勧め致しません。
- 警告: 緊急の場合を除き、商用・非商用に関わらず、航空機の設備として本製品の利用はお勧め致しません。本製品は加圧されている客室以外の環境 (高低圧、高低温、各種ノイズなど) には対応しておりません。
- 警告: この商品は玩具ではありません。小さな部品を含んでいるので、息を詰まらせる危険があります。小さな部品を口に入れさせないように、子供の手が届く場所には近づけないでください。
- 警告: 米国職業安全衛生管理局 (OSHA) はイヤホンの使用について毎日の最大試聴時間と音圧レベル (単位は dB(デシベル)) に関する推奨事項をまとめました。デシベルは音圧の単位で、ボリュームが大きくなるとデシベル数が指数関数的に大きくなります。例えば、通常の会話は約 60dB、スタジアムで行われるロックのコンサートは約 110dB です。OSHA のガイドライン (www.osha.gov)

騒音露出時間の制限に関する OSHA のガイドライン

音圧レベル	1日あたりの最大聴取時間
90dB	8 時間
92dB	6 時間
95dB	4 時間
97dB	3 時間
100dB	2 時間
102dB	1.5 時間
105dB	1 時間
110dB	30 分以下
115dB	15 分以下
120dB	耳に障害を負う可能性があり避けてください

Bluetooth 接続方法

お使いになる前に

1. 4 秒間電源 / ペアリングボタンを押してイヤホンの電源を入れて下さい。ヘッドホンは自動的にペアリングモードになり、ステータスインジケータがブルーで点滅します。

2. お手持ちの接続デバイスの Bluetooth 接続設定画面で表示される“Klipsch X12 Neckband” を選択し接続してください。

3. 接続すると、ヘッドホンは定期的にブルーで点滅します。

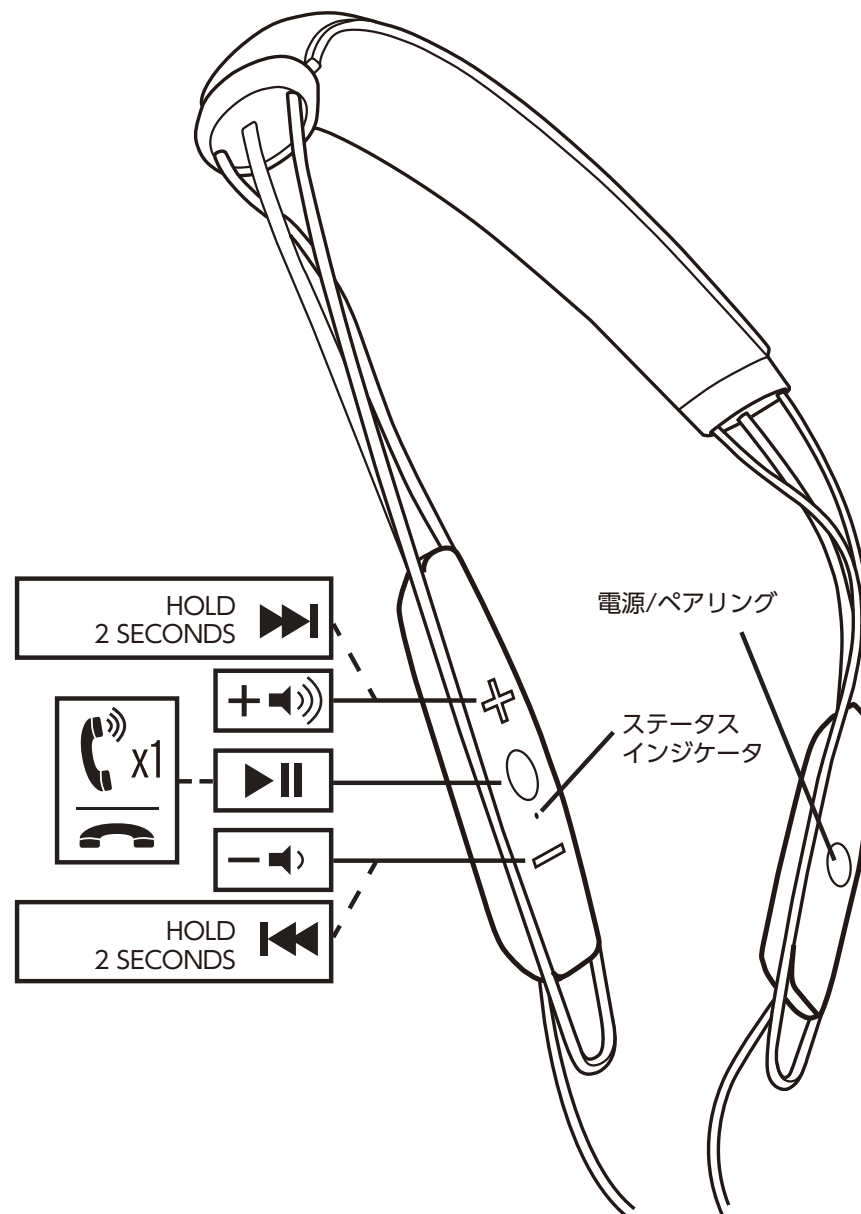
注：電源がオンになった際、接続していた最後のデバイスに自動的にペアリングします。

電源オフ

ヘッドホンの電源をオフするために5秒間電源 / ペアリングボタンを押して下さい。

充電

同梱されている Micro-USB ケーブルを使い、お使いのコンピューターや USB AC アダプタ（製品には同梱されていません。）からヘッドホンを充電してください。
ステータスインジケータはイヤホンが充電されるまでレッドで点滅します。

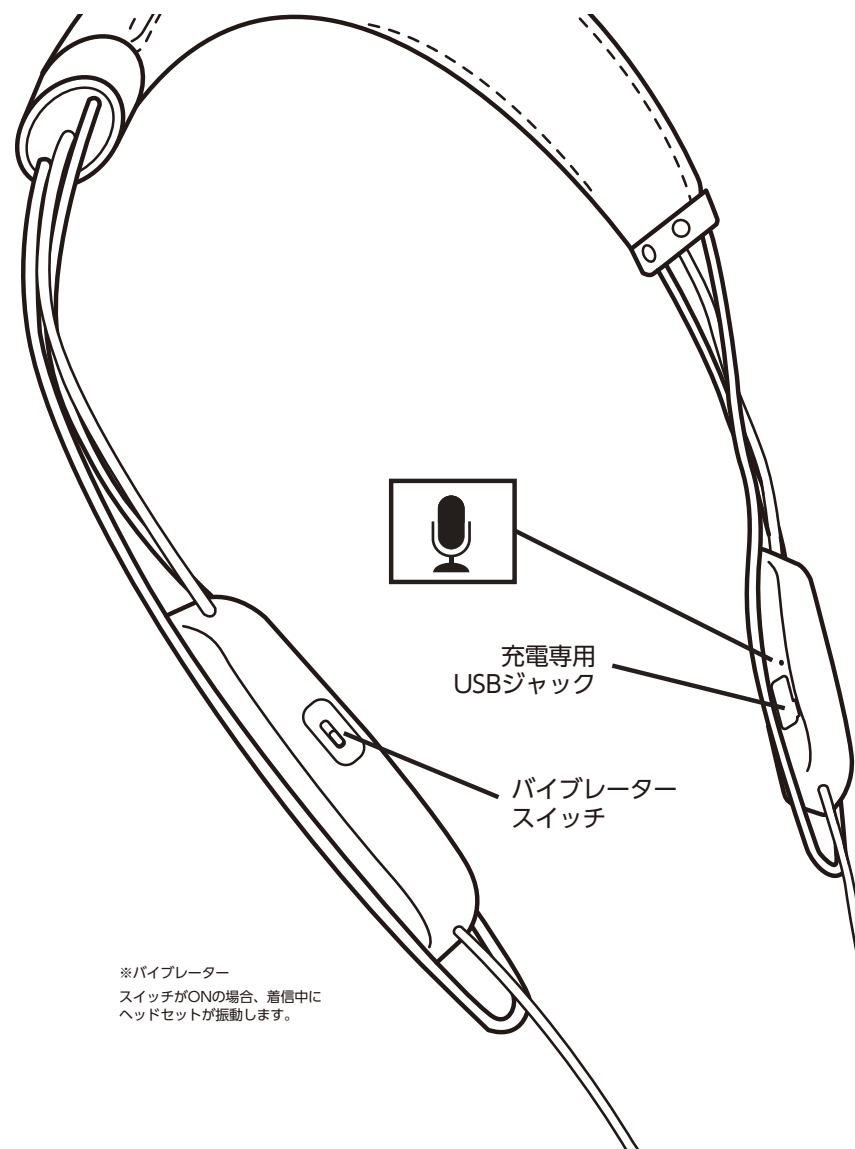


追加機能






1. 通話中に音量の＋ボタンを押すとミュートすることができます。
2. 再生／停止ボタンを押し続けると音声コントロールにアクセスできます。
3. 着信時に再生／停止ボタンを押し続けると着信拒否をすることができます。

仕様

Bluetooth バージョン： Bluetooth® 4.0
A2DP コーデック： SBC, aptX®, AAC
Bluetooth 範囲： 最大 10m
定格入力： DC5V、0.5A



ステータスインジケータ

ペアリング時		
状態	LEDカラー	LEDインジケータ
待機状態	レッド	
検出可能	ブルー	
接続中	ブルー	
充電時		
状態	LEDカラー	LEDインジケータ
充電中	レッド	オン
フル充電時	レッド	オフ
使用時		
状態	LEDカラー	LEDインジケータ
フル充電時	レッド	
電話の着信	レッド	

トラブルシューティング

音が聴こえません / 一方の耳からしか音が聴こえません

音源機器のボリュームを確認してください。また、電源がオンになっているか、Bluetooth やケーブルが正しく接続されているかを確認してください。

イヤホンが水に濡れてしまった

すぐに利用を中止し、清潔で乾燥した場所で 4~36 時間（濡れ具合によって異なります）乾燥させてください。

上記を確認しても、問題が解決しない場合

上記以外、あるいは問題が解決しない場合には、下記のお問い合わせ WEB フォームへお問い合わせください。サポート をご利用頂くには、予め製品ユーザー登録が必要です。

お問い合わせ WEB フォーム

<http://www.klipsch.jp/article/9.html>

X12 Neckband 製品保証について

フロンティアファクトリー株式会社（以下当社）は、本製品が適切に使用および保管された場合に、本製品の外部シェル（外装）と内部コンポーネントの素材および動作、仕上げに不具合がないことを本製品をお買いただいた日から1年間保証致します。本製品に不具合が見つかった場合は、当社の自由裁量により（a）製品を修理するか、（b）部品代および手数料なしで製品へと交換致します。本製品の製造が中止され、効率的に修理できない場合、または同一モデルに交換できない場合は、他の同等品に交換できるものとします。この保証に従って修理または交換を受けるには、販売店の印とお買上日が記載された本保証書を持参の上で、お買上の販売店にご依頼ください。販売店にご持参いただく際の諸費用もしくは郵送する場合の送料は、お客様にてご負担願います。この制限付き保証は、誤用、事故、不注意や取扱ミスによって生じた本製品の不具合、または通常使用、環境劣化によって生じる本製品の損耗を対象としていません。また、本製品に付属のコンポーネントまたはアクセサリー（ケース等）への間接的損害を対象としていません。このようなコンポーネントまたはアクセサリーは、この制限付き保証の対象となりません。さらに、本製品と運動や関連する他社ハードウェアやソフトウェアにも、制限付き製品保証は適用されません。ほか、本製品が使用できなかった為に生じた直接・間接の障害や損害、および利用者の故意・過失による製品の破損については、当社は一切の責任を負いません。本製品が改変されている、シリアル番号がない、または本製品が正規の販売店から購入されていない場合、ご購入者が所有していない場合（個人間での売買、譲渡、未認可業者との売買、譲渡、中古販売、並行輸入品の売買）は、この制限付き保証は全て無効となります。本製品を他社に販売、またはなんらかの方法で譲渡した場合は、この制限付き保証はお買上日を問わず終了します。修理・交換において、保証期間の延長はありません。本保証書は再発行致しませんので、大切に保存してください。ハードウェアの故障および不具合に対する当社の責任は、この保証によって定められる修理または交換に限定されます。当社は本製品の損傷または本製品の使用不可能性に対する第三者からの訴えを含む（ただし、それに限定されない）特別、間接的、派生的、偶発的な損害に対する責任を一切負いません。当社が負う最大の責任は、訴えの対象となる本製品に対して支払われた金額を超えないものとします。イヤホン、ヘッドホン在未長くご愛用頂くために／難聴障害を防ぐためにイヤホン、ヘッドホンを持ち歩く際は、本製品に付属のケース、ポーチをご使用ください。携帯オーディオプレイヤーの本体にケーブルを巻き付けて持ち歩く事は、断線の原因になるほか、衝撃を受けた際に携帯オーディオプレイヤーの差込ジャック部分に負荷が加って破損する可能性があり、おやめ下さい。イヤホン、ヘッドホンに付着した皮脂や整髪料は時間経過と共に変質し、イヤパッドやイヤピース、本体接続部やケーブル部分と言ったビニール部分の劣化（硬化や変色、変形、ひび割れ）を引き起こします。イヤホン、ヘッドホンの使用後は付着した皮脂や整髪料を必ずふき取ってから保管ください。長時間にわたる大きなボリュームで聴き続けると、回復不能な難聴障害を生じる場合があります。また、突発的な大音量による難聴障害を防ぐためにも、再生装置のボリュームは最小の状態から再生を開始し、徐々にゆっくりと快適なボリュームまで上げるようにしてください。耳に違和感があった場合はすぐに本製品の使用を中止し、医師に相談してください。

その他、ホームページでも情報を公開しておりますのでご覧ください。

<http://www.klipsch.jp/>

本製品の保証および各サポートサービスをお受けになる際には、製品ユーザー登録が必要となります。

製品ユーザー登録は、下記アドレスより受け付けております。本製品開封後は、なるべく早めにご登録くださいますようお願い致します。

ユーザー登録はこちらから <http://www.klipsch.jp/reg/>